



Obra:	RESTABELECIMENTO DE BUEIROS, RECUPERAÇÃO DE PONTES, COMPOSIÇÃO DE ATERRO E CONTENÇÃO DE MURO.	DATA INICIO	26/07/2018	Boletim de Medição - 01	Periodo:	AGO/2018	BM 01
Local:	ZONAS RURAL E URBANA DO MUNICÍPIO DE REDENÇÃO-PA	TÉRMINO	20/08/2018	Contrato N.º: 536/2018	Tomada de Preços:	006/2018	
Contratado:	REDEÇÃO CONSTRUTORA E MATERIAIS DE CONSTRUÇÃO LTDA-EPP	Valor da Obra:	R\$ 119.537,13 (Centos e dezoito mil quinhentos e trinta e sete reais, sete centavos)				
		Licitação:	069/2018	Origem dos Recursos:			

PLANILHA DE MEDIÇÃO

ITEM	DESCRIÇÃO DOS SERVIÇOS	PREVISTO NO CONTRATO				A SER EXECUTADO				Saldo Contrato	Executado (%)
		Unid	Quant	RS Unit	RS Total	FÍSICO-FINANCEIRO		Total (R\$)	Total (R\$)		
						Executado no Período	Acumulado Atual				
			Quant	Total (R\$)	Quant	Total (R\$)					
1	META 02: Restabelecimento de Bueiro Duplo na Vicinal 15 mata geral										
1.1	SINAPI/4083 - FEITOR OU ENCARREGADO GERAL	H	10,00	136,89	136,90	10,00	136,90	-	100,00%		
1.2	SINAPI/91634 - GUINDAUTO HIDRÁULICO, CAPACIDADE MÁXIMA DE CARGA 6500 KG, MOMENTO MÁXIMO DE CARGA 5,8 TM, ALCANCE MÁXIMO HORIZONTAL 7,60 M, INCLUSIVE CAMINHÃO TOCO PBT 9.700 KG, POTENCIA DE 160 CV	HMAAQ	2,00	133,35	266,70	2,00	266,70	-	100,00%		
1.3	SICRO/25.04.001.00 - ESCAVAÇÃO DE VALAS EM MATERIAIS DE 1ª	M3	23,00	6,89	158,47	23,00	158,47	-	100,00%		
1.4	SICRO/25.03.940.01 - REATERRO E COMPACTAÇÃO DE BUEIRO	M3	22,00	28,98	637,56	22,00	637,56	-	100,00%		
1.5	SICRO/25.04.100.03 - CONSTRUÇÃO DE CORPO BSTC 1.000M	M	10,00	803,29	8032,90	10,00	8032,90	-	100,00%		
1.6	SICRO/5.05.300.02.1.A.01.606.01 - ENROCAMENTO DE PEDRA JOGADA + ARGAMASSA CIMENTO AREIA TRAÇO 1:6	M3	10,00	392,64	3926,40	10,00	3926,40	-	100,00%		
1.7	SICRO/25.04.101.03 - CONSTRUÇÃO DE BOCA BSTC 1.00M	UND	2,00	2486,96	4973,92	2,00	4973,92	-	100,00%		
	Subtotal item 1,0				18.132,85		18.132,85	-	100,00%		
2	META 03: Restabelecimento de Ponte de madeira 08 metros na Vicinal G										
2.1	SINAPI/5940 - PÁ CARREGADEIRA SOBRE RODAS, POTÊNCIA LÍQUIDA 128 HP, CAPACIDADE DA CAÇAMBA 1,7 A 2,8 M3, PESO OPERACIONAL 11632 KG - CHP DIURNO.	HMAAQ	6,00	137,84	827,04	6,00	827,04	-	100,00%		
2.2	SINAPI/91386 - CAMINHÃO BASCULANTE 10 M3, TRUCADO CABINE SIMPLES, PESO BRUTO TOTAL 23.000 KG, CARGA UTIL MÁXIMA 15.935 KG, DISTÂNCIA ENTRE EIXOS 4,80 M, POTÊNCIA 230 CV INCLUSIVE CAÇAMBA METÁLICA - CHP DIURNO.	HMAAQ	6,00	148,76	892,56	6,00	892,56	-	100,00%		
2.3	SINAPI/5843 - BATE ESTACA DE GRAVIDADE PARA 3,5 A 4,01-119KW	HMAAQ	8,00	196,57	1572,56	8,00	1572,56	-	100,00%		

24	SINAPI/4083 - FETTOR OU ENCARGADO GERAL	H	8,00	13,69	109,52	8,00	109,52	8,00	109,52	8,00	109,52	-	100,00%
25	SINAPI/1213 - CARPINTEIRO	H	72,00	12,35	889,20	72,00	889,20	72,00	889,20	72,00	889,20	-	100,00%
26	SINAPI/6111 - SERVENTE	H	200,00	8,93	1786,00	200,00	1.786,00	200,00	1.786,00	200,00	1.786,00	-	100,00%
27	SINAPI/6117 - AJUDANTE DE CARPINTEIRO	H	160,00	9,28	1484,80	160,00	1.484,80	160,00	1.484,80	160,00	1.484,80	-	100,00%
28	SINAPI/3989 - MADEIRA DE LEI DE 1ª QUALIDADE SERRADA E APARELHADA	M3	12,00	1853,69	22244,28	12,00	22.244,28	12,00	22.244,28	12,00	22.244,28	-	100,00%
29	SICRO/M062 - FERRAGEM PARA PONTE DE MADEIRA PARAFUSOS, BRAÇADEIRAS E CHAPAS	KG	189,00	5,95	1124,55	189,00	1.124,55	189,00	1.124,55	189,00	1.124,55	-	100,00%
210	SINAPI/5075 - PREGO DE FERRO 18X30	KG	34,00	8,52	289,68	34,00	289,68	34,00	289,68	34,00	289,68	-	100,00%
211	SINAPI/84679 - PINTURA IMUNIZANTE PARA MADEIRA 2 DEMAÇOS	M2	67,00	15,43	1033,81	67,00	1.033,81	67,00	1.033,81	67,00	1.033,81	-	100,00%
	Subtotal item 2.0				32.254,00		32.254,00		32.254,00		32.254,00	-	100,00%
3	META 04: Restabelecimento de Ponte de madeira 04 metros perimetro urbano												
31	SINAPI/5940 - PÁ CARREGADEIRA SOBRE RODAS, POTÊNCIA LÍQUIDA 128 HP, CAPACIDADE DA CAÇAMBA 1,7 A 2,8 M3, PESO OPERACIONAL 11632 KG - CHP DIURNO.	HMAAQ	2,00	137,84	275,68	2,00	275,68	2,00	275,68	2,00	275,68	-	100,00%
32	SINAPI/91386 - CAMINHÃO BASCULANTE 10 M3 TRUCADO CABINE SIMPLES, PESO BRUTO TOTAL 23.000 KG, CARGA ÚTIL MÁXIMA 15.935 KG, DISTÂNCIA ENTRE EIXOS 4,80 M, POTÊNCIA 230 CV INCLUSIVE CAÇAMBA METÁLICA - CHP DIURNO	HMAAQ	2,00	148,76	297,52	2,00	297,52	2,00	297,52	2,00	297,52	-	100,00%
33	SINAPI/94319 - REATERRO MANUAL DE VALAS COM SOLO ARGILLO-ARENOSO E COMPACTAÇÃO MECANIZADA	M3	16,00	32,57	521,12	16,00	521,12	16,00	521,12	16,00	521,12	-	100,00%
	Subtotal item 3.0				1.094,32		1.094,32		1.094,32		1.094,32	-	100,00%
4	META 06: Restabelecimento de bueiro duplo na vicinal G PA Retiroândia												
41	SINAPI/4083 - FETTOR OU ENCARGADO GERAL	H	10,00	13,69	136,90	10,00	136,90	10,00	136,90	10,00	136,90	-	100,00%
42	SINAPI/1634 - GUINDAUTO HIDRÁULICO, CAPACIDADE MÁXIMA DE CARGA 6500 KG, MOMENTO MÁXIMO DE CARGA 5,8 TM, ALCANCE MÁXIMO HORIZONTAL 7,60 M, INCLUSIVE CAMINHÃO TOCO PBT 9.700 KG, POTÊNCIA DE 160 CV	HMAAQ	4,00	133,35	533,40	4,00	533,40	4,00	533,40	4,00	533,40	-	100,00%
43	SICRO/25.04.001.00 - ESCAVAÇÃO DE VALAS EM MATERIAIS DE 1ª	M3	23,00	6,89	158,47	23,00	158,47	23,00	158,47	23,00	158,47	-	100,00%
44	SICRO/25.03.940.01 - REATERRO E COMPACTAÇÃO DE BUEIRO	M3	22,00	28,98	637,56	22,00	637,56	22,00	637,56	22,00	637,56	-	100,00%
45	SICRO/25.04.100.03 - CONSTRUÇÃO DE CORPO BSTC 1.000M	M	10,00	803,29	8032,90	10,00	8.032,90	10,00	8.032,90	10,00	8.032,90	-	100,00%
46	SICRO/5.05.300.02.1.A.01.606.01 - ENROCAMENTO DE PEDRA JOGADA + ARGAMASSA CIMENTO AREIA TRAÇO 1:6	M3	10,00	392,64	3926,40	10,00	3.926,40	10,00	3.926,40	10,00	3.926,40	-	100,00%
47	SICRO/25.04.101.03 - CONSTRUÇÃO DE BOCA BSTC 1.00M	UND	2,00	2664,96	5329,92	2,00	5.329,92	2,00	5.329,92	2,00	5.329,92	-	100,00%
	Subtotal item 4.0				18.755,55		18.755,55		18.755,55		18.755,55	-	100,00%




5	META 07: Restabelecimento de Ponte de madeira de 06 metros perimetro urbano												
5.1	SINAPI/5940 - PÁ CARREGADEIRA SOBRE RODAS. POTÊNCIA LÍQUIDA 128 HP CAPACIDADE DA CAÇAMBA 1,7 A 2,8 M3. PESO OPERACIONAL 11632 KG - CHP DIURNO.	HMMQ	6,00	137,84	827,04	6,00	827,04	6,00	827,04	6,00	827,04	-	100,00%
5.2	SINAPI/91386 - CAMINHÃO BASCULANTE 10 M3. TRUCADO CABINE SIMPLES. PESO BRUTO TOTAL 23.000 KG. CARGA UTIL. MÁXIMA 15.935 KG. DISTÂNCIA ENTRE EIXOS 4,80 M. POTÊNCIA 230 CV INCLUSIVE CAÇAMBA METÁLICA - CHP DIURNO.	HMMQ	6,00	148,76	892,56	6,00	892,56	6,00	892,56	6,00	892,56	-	100,00%
5.3	SINAPI/5843 - BATE ESTACA DE GRAVIDADE PARA 3,5 A 4,01-119KW	HMMQ	6,00	196,57	1179,42	6,00	1179,42	6,00	1179,42	6,00	1179,42	-	100,00%
5.4	SINAPI/4083 - FEITOR OU ENCARREGADO GERAL	H	8,00	13,69	109,52	8,00	109,52	8,00	109,52	8,00	109,52	-	100,00%
5.5	SINAPI/1213 - CARPINTEIRO	H	45,00	9,28	417,60	45,00	417,60	45,00	417,60	45,00	417,60	-	100,00%
5.6	SINAPI/6111 - SERVENTE	H	150,00	8,93	1339,50	150,00	1339,50	150,00	1339,50	150,00	1339,50	-	100,00%
5.7	SINAPI/6117 - AJUDANTE DE CARPINTEIRO	H	100,00	9,28	928,00	100,00	928,00	100,00	928,00	100,00	928,00	-	100,00%
5.8	SINAPI/3989 - MADEIRA DE LEI DE 1ª QUALIDADE SERRADA E APARELHADA	M3	8,00	1853,69	14829,52	8,00	14829,52	8,00	14829,52	8,00	14829,52	-	100,00%
5.9	SICRO/ M062 - FERRAGEM PARA PONTE DE MADEIRA PARA FUSOS, BRAÇADERAS E CHARAS	KG	118,00	5,95	702,10	118,00	702,10	118,00	702,10	118,00	702,10	-	100,00%
5.10	SINAPI/5075 - PREGO DE FERRO 18X30	KG	25,00	8,52	213,00	25,00	213,00	25,00	213,00	25,00	213,00	-	100,00%
5.11	SINAPI/84679 - PINTURA IMUNIZANTE PARA MADEIRA 2 DEMÃOS	M2	42,00	15,43	648,06	42,00	648,06	42,00	648,06	42,00	648,06	-	100,00%
	Subtotal item 5.0				22.086,32		22.086,32		22.086,32		22.086,32	-	100,00%
6	META 08: Restabelecimento de ponte de 04 metros na área urbana do município impactada pelo desaste												
6.1	SINAPI/5940 - PÁ CARREGADEIRA SOBRE RODAS. POTÊNCIA LÍQUIDA 128 HP CAPACIDADE DA CAÇAMBA 1,7 A 2,8 M3. PESO OPERACIONAL 11632 KG - CHP DIURNO.	HMMQ	6,00	137,84	827,04	6,00	827,04	6,00	827,04	6,00	827,04	-	100,00%
6.2	SINAPI/91386 - CAMINHÃO BASCULANTE 10 M3. TRUCADO CABINE SIMPLES. PESO BRUTO TOTAL 23.000 KG. CARGA UTIL. MÁXIMA 15.935 KG. DISTÂNCIA ENTRE EIXOS 4,80 M. POTÊNCIA 230 CV INCLUSIVE CAÇAMBA METÁLICA - CHP DIURNO.	HMMQ	6,00	148,76	892,56	6,00	892,56	6,00	892,56	6,00	892,56	-	100,00%
6.3	SINAPI/5843 - BATE ESTACA DE GRAVIDADE PARA 3,5 A 4,01-119KW	HMMQ	4,00	196,57	786,28	4,00	786,28	4,00	786,28	4,00	786,28	-	100,00%
6.4	SINAPI/4083 - FEITOR OU ENCARREGADO GERAL	H	6,00	13,69	82,14	6,00	82,14	6,00	82,14	6,00	82,14	-	100,00%
6.5	SINAPI/1213 - CARPINTEIRO	H	36,00	9,28	334,08	36,00	334,08	36,00	334,08	36,00	334,08	-	100,00%
6.6	SINAPI/6111 - SERVENTE	H	100,00	8,93	893,00	100,00	893,00	100,00	893,00	100,00	893,00	-	100,00%
6.7	SINAPI/6117 - AJUDANTE DE CARPINTEIRO	H	80,00	8,93	714,40	80,00	714,40	80,00	714,40	80,00	714,40	-	100,00%
6.8	SINAPI/3989 - MADEIRA DE LEI DE 1ª QUALIDADE SERRADA E APARELHADA	M3	6,00	1853,69	11122,14	6,00	11122,14	6,00	11122,14	6,00	11122,14	-	100,00%

6.9	SICRO/ M062 - FERRAGEM PARA PONTE DE MADEIRA PARA FUSOS, BRAÇADEIRAS E CHARPAS	KG	95,00	5,95	565,25	95,00	565,25	95,00	565,25	-	100,00%
6.10	SINAPI/ 5075 - PREGO DE FERRO 18X30	KG	17,00	8,52	144,84	17,00	144,84	17,00	144,84	-	100,00%
6.11	SINAPI/ 84679 - PINTURA IMUNIZANTE PARA MADEIRA 2 DEMÃOS	M2	34,00	15,43	524,62	34,00	524,62	34,00	524,62	-	100,00%
7	Subtotal Item 6.0				16.886,35		16.886,35		16.886,35	-	100,00%
	META 09: Restabelecimento de obra de infraestrutura										
7.1	SINAPI/ 5940 - PÁ CARREGADEIRA SOBRE RODAS, POTÊNCIA LÍQUIDA 128 HP, CAPACIDADE DA CAÇAMBA 1,7 A 2,8 M3, PESO OPERACIONAL 11632 KG - CHP DIURNO.	HMAQ	4,00	137,84	551,36	4,00	551,36	4,00	551,36	-	100,00%
7.2	SINAPI/ 91386 - CAMINHÃO BASCULANTE 10 M3, TRUCADO CABINE SIMPLES, PESO BRUTO TOTAL 23.000 KG, CARGA ÚTIL MÁXIMA 15.935 KG, DISTÂNCIA ENTRE EIXOS 4,80 M, POTÊNCIA 230 CV INCLUSIVE CAÇAMBA METÁLICA - CHP DIURNO.	HMAQ	4,00	148,76	595,04	4,00	595,04	4,00	595,04	-	100,00%
7.3	SINAPI/4083 - FEITOR OU ENCARREGADO GERAL	H	6,00	13,69	82,14	6,00	82,14	6,00	82,14	-	100,00%
7.4	SINAPI/ 4750 - PEDREIRO	H	8,00	14,28	114,24	8,00	114,24	8,00	114,24	-	100,00%
7.5	SINAPI/ 5680 - RETROSCAVADEIRA 4X4 86CV	HMAQ	6,00	96,80	580,80	6,00	580,80	6,00	580,80	-	100,00%
	Subtotal Item 7.0				1.923,58		1.923,58		1.923,58	-	100,00%
8	META10: Restabelecimento da composição do atreiro e contenção do muro de uma residência										
8.1	SINAPI/ 5940 - PÁ CARREGADEIRA SOBRE RODAS, POTÊNCIA LÍQUIDA 128 HP, CAPACIDADE DA CAÇAMBA 1,7 A 2,8 M3, PESO OPERACIONAL 11632 KG - CHP DIURNO.	HMAQ	4,00	137,84	551,36	4,00	551,36	4,00	551,36	-	100,00%
8.2	SICRO/ 5 05 300 02 1 A 01 606 01 - ENROCAMENTO DE PEDRA JOGADA + ARGAMASSA CIMENTO AREIA TRAÇO 1 6	M3	20,00	392,64	7852,80	20,00	7852,80	20,00	7852,80	-	100,00%
	Subtotal Item 8.0				8.404,16		8.404,16		8.404,16	-	100,00%
	Total Planilha (R\$)				119.537,13		119.537,13		119.537,13		
	Percentual (%)				100,00%		100,00%		100,00%		

FISCALIZAÇÃO

SECRETARIA DE OBRAS

CONTRATADO

<p>ASSINATURA</p>  <p>ALISSON ROCHA LIMA Engenheiro Civil CREA 151156983-2 Fiscalização de Obras</p>	 <p>DORVALINO ROCHA DA SILVA Secretário Municipal de Obras</p>	 <p>REDENSÃO CONSTRUTORA E MA T DE CONSTRUÇÃO LTDA-EPP Cildo de Sousa Rego Gerente Administrativo</p>
--	---	--

VALOR TOTAL DA NOTA FISCAL

R\$ 119.537,13

100,00%

(Importa o valor desta planilha em Cento e dezenove mil quinhentos e trinta e sete reais, (toze centavos)