


BOLETIM DE MEDIÇÃO

Medição Nº

3º

Secretaria Municipal de Educação, Cultura e Lazer

Mês:

fevereiro-20
Obra: CONSTRUÇÃO DE UMA ESCOLA 6 SALAS NO SETOR DE PRIMAVERA

Município:

Redenção-PA

Data:

03/02/2020
Empresa: ELETROFORT CONSTRUTORA E COMERCIO LTDA - EPP

CNPJ:

83.648.964/0001-78

Período

Modalidade: Tomada de preço n.º 009/2019
Contrato: Nº318/2019-CPL

De:

14/01/2020

A:

03/02/2020





ITEM	DESCRIÇÃO	UNIDADE	CONTRATADO			ANTERIOR		NO MÊS		ACUMULADO		
			QUANTIDADE	PR. UNITÁRIO	PR.TOTAL	QUANT.	VALOR	QUANT.	VALOR	QUANT.	VALOR	%
1	SERVICIOS PRELIMINARES				R\$ 17.157,99		R\$ 17.157,99				R\$ 17.157,99	100,00%
1.1	PLACA DE OBRA EM CHAPA ZINCADA, INSTALADA	m²	6,40	R\$ 418,87	R\$ 2.680,77	6,40	R\$ 2.680,77			6,40	R\$ 2.680,77	100,00%
1.2	BARRAÇÃO DE MADEIRA (INCL. INSTALAÇÕES)	m²	20,00	R\$ 418,92	R\$ 8.378,40	20,00	R\$ 8.378,40			20,00	R\$ 8.378,40	100,00%
1.3	LOCAÇÃO DA OBRA A TRENA	m²	1.174,54	R\$ 3,66	R\$ 4.298,82	1.174,54	R\$ 4.298,82			1.174,54	R\$ 4.298,82	100,00%
1.4	LIMPEZA MECANIZADA DE TERRENO COM REMOÇÃO DE CAMADA VEGETAL, UTILIZANDO MOTONIVELADORA	m²	4.000,00	R\$ 0,45	R\$ 1.800,00	4.000,00	R\$ 1.800,00			4.000,00	R\$ 1.800,00	100,00%
2	MOVIMENTO DE TERRAS PARA FUNDAÇÃO				R\$ 23.285,63		R\$ 23.285,63				R\$ 23.285,63	100,00%
2.1	ESCAVAÇÃO MANUAL PARA BLOCO DE COROAMENTO OU SAPATA, COM PREVISÃO DE	m³	169,50	R\$ 69,20	R\$ 11.729,40	169,50	R\$ 11.729,40			169,50	R\$ 11.729,40	100,00%
2.2	ESCAVAÇÃO MANUAL DE VALA PARA VIGA BALDRAME, COM PREVISÃO DE FÔRMA.	m³	95,33	R\$ 90,84	R\$ 8.659,78	95,33	R\$ 8.659,78			95,33	R\$ 8.659,78	100,00%
2.3	REGULARIZAÇÃO E COMPACTAÇÃO DE FUNDO DE VALAS	m²	185,80	R\$ 4,50	R\$ 836,10	185,80	R\$ 836,10			185,80	R\$ 836,10	100,00%
2.4	REATERRO MANUAL APILOADO COM SOQUETE. AF. 10/2017	m³	56,90	R\$ 36,21	R\$ 2.060,35	56,90	R\$ 2.060,35			56,90	R\$ 2.060,35	100,00%
3	FUNDAÇÕES				R\$ 93.964,47		R\$ 84.882,31				R\$ 84.882,31	
	Concreto armado para fundações											
3.1	ESTACA HÉLICE CONTÍNUA, DIÂMETRO DE 30 CM, COMPRIMENTO TOTAL ATÉ 15 M.	M	381,00	R\$ 66,51	R\$ 25.340,31	381,00	R\$ 25.340,31			381,00	R\$ 25.340,31	100,00%
3.2	LASTRO DE CONCRETO MAGRO, (E= 3 CM) PREPARO MECÂNICO	m²	61,88	R\$ 12,86	R\$ 795,78	61,88	R\$ 795,78			61,88	R\$ 795,78	100,00%
3.4	ARMAÇÃO P/ CONCRETO	KG	712,00	R\$ 6,93	R\$ 4.934,16	712,00	R\$ 4.934,16			712,00	R\$ 4.934,16	100,00%
	Concreto armado para fundações - vigas baldrame											
3.5	CONCRETO C/ SEIXO FCK= 25MPA (INCL. PREPARO E LANÇAMENTO)	m³	16,52	R\$ 520,90	R\$ 8.605,27	16,52	R\$ 8.605,27			16,52	R\$ 8.605,27	100,00%
3.6	FABRICAÇÃO, MONTAGEM E DESMONTAGEM DE FÔRMA PARA VIGA BALDRAME, EM	m²	481,48	R\$ 45,01	R\$ 21.671,41	481,48	R\$ 21.671,41			481,48	R\$ 21.671,41	100,00%
3.7	ARMAÇÃO P/ CONCRETO	KG	1.376,45	R\$ 6,93	R\$ 9.538,80	1.376,45	R\$ 9.538,80			1.376,45	R\$ 9.538,80	100,00%
3.8	CONCRETO C/ SEIXO FCK= 25MPA (INCL. PREPARO E LANÇAMENTO)	m³	26,87	R\$ 520,90	R\$ 13.996,58	26,87	R\$ 13.996,58			26,87	R\$ 13.996,58	100,00%
	Concreto armado para fundações - Base caixa d'água											
3.9	ARMAÇÃO P/ CONCRETO	KG	407,00	R\$ 6,93	R\$ 2.820,51		R\$ -				R\$ -	
3.10	CONCRETO C/ SEIXO FCK= 20 MPA (INCL. PREPARO E LANÇAMENTO)	m³	3,92	R\$ 528,45	R\$ 2.071,52		R\$ -				R\$ -	
3.11	ESTACA HÉLICE CONTÍNUA, DIÂMETRO DE 30 CM, COMPRIMENTO TOTAL ATÉ 15 M.	M	63,00	R\$ 66,51	R\$ 4.190,13		R\$ -				R\$ -	
4	SUPERESTRUTURA				R\$ 98.222,54		R\$ 47.185,31				R\$ 51.037,26	100,00%
	Concreto armado - Vigas											
4.1	MONTAGEM E DESMONTAGEM DE FÔRMA DE VIGA, ESCORAMENTO COM PONTALETE DE	m²	453,62	R\$ 79,91	R\$ 36.248,77	204,13	R\$ 16.311,95	249,49	R\$ 19.936,83	453,62	R\$ 36.248,77	100,00%
4.2	ARMAÇÃO P/ CONCRETO	KG	1.310,45	R\$ 6,93	R\$ 9.081,42	589,70	R\$ 4.086,64	720,75	R\$ 4.994,78	1.310,45	R\$ 9.081,42	100,00%
4.3	CONCRETO C/ SEIXO FCK= 25MPA (INCL. PREPARO E LANÇAMENTO)	m³	25,97	R\$ 520,90	R\$ 13.527,77	11,69	R\$ 6.087,50	14,28	R\$ 7.440,28	25,97	R\$ 13.527,77	100,00%
	Concreto armado - Pilares											
4.4	MONTAGEM E DESMONTAGEM DE FÔRMA DE PILARES RETANGULARES E ESTRUTURAS SIMILARES COM ÁREA MÉDIA DAS SEÇÕES MENOR OU IGUAL A 0,25 M², PÉ-DIREITO SIMPLES, EM CHAPA DE MADEIRA COMPENSADA RESINADA, 4 UTILIZAÇÕES. AF. 12/2015	m²	350,00	R\$ 55,69	R\$ 19.491,50	166,25	R\$ 9.258,46	183,75	R\$ 10.233,04	350,00	R\$ 19.491,50	100,00%
4.5	ARMAÇÃO P/ CONCRETO	KG	1.650,00	R\$ 6,93	R\$ 11.434,50	1.072,50	R\$ 7.432,43	577,50	R\$ 4.002,08	1.650,00	R\$ 11.434,50	100,00%
4.6	CONCRETO C/ SEIXO FCK= 25MPA (INCL. PREPARO E LANÇAMENTO)	m³	16,20	R\$ 520,90	R\$ 8.438,58	7,70	R\$ 4.008,33	8,51	R\$ 4.430,25	16,20	R\$ 8.438,58	100,00%
5	SISTEMA DE VEDAÇÃO VERTICAL INTERNO E EXTERNO (PAREDES)				R\$ 67.041,51		R\$ 34.720,65				R\$ 27.527,80	92,85%
5.1	ALVENARIA DE VEDAÇÃO DE BLOCOS CERÂMICOS FURADOS NA HORIZONTAL DE 9X14X19CM (ESPESSURA 9CM) DE PAREDES COM ÁREA LÍQUIDA MAIOR OU IGUAL A 6M² SEM VÃOS E ARGAMASSA DE ASSENTAMENTO COM PREPARO MANUAL. AF. 06/2014	m²	985,28	R\$ 56,96	R\$ 56.121,55	566,54	R\$ 32.269,89	418,74	R\$ 23.851,66	985,28	R\$ 56.121,55	100,00%
5.2	VERGA PRÉ-MOLDADA PARA JANELAS COM ATÉ 1,5 M DE VÃO. AF. 03/2016	M	267,20	R\$ 22,93	R\$ 6.126,90	106,88	R\$ 2.450,76	160,32	R\$ 3.676,14	267,20	R\$ 6.126,90	100,00%
5.3	DIVISÓRIA DE BANHEIROS E SANITÁRIOS EM GRANITO COM ESPESSURA DE 2 CM POLIDO	m²	12,92	R\$ 370,98	R\$ 4.793,06		R\$ -				R\$ -	
6	ESQUADRIAS				R\$ 55.928,72		R\$ -				R\$ -	
	Portas											
6.1	PORTA EM VIDRO TEMPERADO C/ FERRAGENS -(SEM MOL) PM1	m²	11,34	R\$ 417,65	R\$ 4.736,15		R\$ -				R\$ -	
6.2	PORTA EM VIDRO TEMPERADO C/ FERRAGENS -(SEM MOL) PM2	m²	13,23	R\$ 417,65	R\$ 5.525,51		R\$ -				R\$ -	
6.3	PORTA DE MADEIRA PARA VERNIZ, SEMI-OCA (LEVE OU MÉDIA), 90X210CM, ESPESSURA	UN	2,00	R\$ 304,52	R\$ 609,04		R\$ -				R\$ -	
6.4	PORTA DE MADEIRA PARA VERNIZ, SEMI-OCA (LEVE OU MÉDIA), 60X210CM, ESPESSURA DE 3,5CM, INCLUSO DOBRADIÇAS - FORNECIMENTO E INSTALAÇÃO. AF. 08/2015	UN	1,00	R\$ 284,45	R\$ 284,45		R\$ -				R\$ -	
6.5	PORTA DE MADEIRA PARA VERNIZ, SEMI-OCA (LEVE OU MÉDIA), 90X210CM, ESPESSURA DE 3,5CM, INCLUSO DOBRADIÇAS - FORNECIMENTO E INSTALAÇÃO. AF. 08/2015	UN	3,00	R\$ 304,52	R\$ 913,56		R\$ -				R\$ -	

ITEM	DESCRIÇÃO	UNIDADE	CONTRATADO			ANTERIOR		NO MÊS		ACUMULADO		
			QUANTIDADE	PR. UNITÁRIO	PR.TOTAL	QUANT.	VALOR	QUANT.	VALOR	QUANT.	VALOR	%
6.7	PORTA DE ALUMÍNIO DE ABRIR COM LAMBRI, COM GUARNIÇÃO, FIXAÇÃO COM PARAFUSOS - FORNECIMENTO E INSTALAÇÃO. AF 08/2015 PM6	m²	2,88	R\$ 449,20	R\$ 1.293,70		R\$ -		R\$ -		R\$ -	
6.8	PORTA DE ALUMÍNIO DE ABRIR COM LAMBRI, COM GUARNIÇÃO, FIXAÇÃO COM PARAFUSOS - FORNECIMENTO E INSTALAÇÃO. AF 08/2015 PM7	m²	2,56	R\$ 449,20	R\$ 1.149,95		R\$ -		R\$ -		R\$ -	
Ferragens e Acessórios												
6.9	FECHADURA DE EMBUTIR COMPLETA, PARA PORTAS EXTERNAS	UN	18,00	R\$ 72,56	R\$ 1.306,08		R\$ -		R\$ -		R\$ -	
6.10	FECHADURA DE EMBUTIR COMPLETA, PARA PORTAS DE BANHEIRO	UN	5,00	R\$ 59,70	R\$ 298,50		R\$ -		R\$ -		R\$ -	
Portas de Alumínio												
6.11	PORTA DE ALUMÍNIO DE ABRIR COM LAMBRI, COM GUARNIÇÃO, FIXAÇÃO COM Janelas de Vidro	m²	1,68	R\$ 449,20	R\$ 754,66		R\$ -		R\$ -		R\$ -	
6.12	JANELA DE ALUMÍNIO DE CORRER, 2 FOLHAS, FIXAÇÃO COM PARAFUSO SOBRE CONTRAMARCO (EXCLUSIVE CONTRAMARCO ,COM VIDROS PADRONIZADA. AF 07/2016 JA-1	m²	0,24	R\$ 272,39	R\$ 65,37		R\$ -		R\$ -		R\$ -	
6.13	JANELA DE ALUMÍNIO DE CORRER, 2 FOLHAS, FIXAÇÃO COM PARAFUSO SOBRE CONTRAMARCO (EXCLUSIVE CONTRAMARCO ,COM VIDROS PADRONIZADA. AF 07/2016 JA-2	m²	1,08	R\$ 272,39	R\$ 294,18		R\$ -		R\$ -		R\$ -	
6.14	JANELA DE ALUMÍNIO DE CORRER, 2 FOLHAS, FIXAÇÃO COM PARAFUSO SOBRE CONTRAMARCO (EXCLUSIVE CONTRAMARCO ,COM VIDROS PADRONIZADA. AF 07/2016 JA-3	m²	2,80	R\$ 272,39	R\$ 762,69		R\$ -		R\$ -		R\$ -	
6.15	JANELA DE ALUMÍNIO DE CORRER, 2 FOLHAS, FIXAÇÃO COM PARAFUSO SOBRE CONTRAMARCO (EXCLUSIVE CONTRAMARCO ,COM VIDROS PADRONIZADA. AF 07/2016 JA-4	m²	0,60	R\$ 272,39	R\$ 163,43		R\$ -		R\$ -		R\$ -	
6.16	JANELA DE ALUMÍNIO DE CORRER, 2 FOLHAS, FIXAÇÃO COM PARAFUSO SOBRE CONTRAMARCO (EXCLUSIVE CONTRAMARCO ,COM VIDROS PADRONIZADA. AF 07/2016 JA-5	m²	7,20	R\$ 272,39	R\$ 1.961,21		R\$ -		R\$ -		R\$ -	
6.17	JANELA DE ALUMÍNIO DE CORRER, 2 FOLHAS, FIXAÇÃO COM PARAFUSO SOBRE CONTRAMARCO (EXCLUSIVE CONTRAMARCO ,COM VIDROS PADRONIZADA. AF 07/2016 JA-6	m²	3,30	R\$ 272,39	R\$ 898,89		R\$ -		R\$ -		R\$ -	
6.18	JANELA DE ALUMÍNIO DE CORRER, 2 FOLHAS, FIXAÇÃO COM PARAFUSO SOBRE CONTRAMARCO (EXCLUSIVE CONTRAMARCO ,COM VIDROS PADRONIZADA. AF 07/2016 JA-7	m²	8,80	R\$ 272,39	R\$ 2.397,03		R\$ -		R\$ -		R\$ -	
6.19	JANELA DE ALUMÍNIO DE CORRER, 2 FOLHAS, FIXAÇÃO COM PARAFUSO SOBRE CONTRAMARCO (EXCLUSIVE CONTRAMARCO ,COM VIDROS ADRONIZADA. AF 07/2016 JA-8	m²	106,48	R\$ 272,39	R\$ 29.004,09		R\$ -		R\$ -		R\$ -	
6.20	JANELA DE ALUMÍNIO DE CORRER, 2 FOLHAS, FIXAÇÃO COM PARAFUSO SOBRE VIDROS	m²	7,20	R\$ 272,39	R\$ 1.961,21		R\$ -		R\$ -		R\$ -	
Vidros												
6.21	ESPELHO CRISTAL ESPESURA 4MM, COM MOLDURA EM ALUMÍNIO E COMPENSADO 6MM PLASTIFICADO COLADO	m²	4,40	R\$ 352,05	R\$ 1.549,02		R\$ -		R\$ -		R\$ -	
7 SISTEMAS DE COBERTURA					R\$ 121.878,19	R\$ -	R\$ 48.088,50	R\$ 48.088,50	R\$ 48.088,50	39,46%		
7.1	TRAMA DE MADEIRA COMPOSTA POR RIPAS, CAIBROS E TERÇAS PARA TELHADOS DE MAIS QUE 2 ÁGUAS PARA TELHA DE ENCAIXE DE CERÂMICA OU DE CONCRETO, INCLUSO TRANSPORTE VERTICAL. AF 12/2015	m²	1.174,54	R\$ 50,06	R\$ 58.797,47		R\$ -	587,27	R\$ 29.398,74	587,27	R\$ 29.398,74	50,00%
7.2	TELHAMENTO COM TELHA CERÂMICA CAPA-CANAL, TIPO COLONIAL, COM MAIS DE 2 ÁGUAS, INCLUSO TRANS ORLE VERTICAL. AF 06/2016	m²	1.174,54	R\$ 27,67	R\$ 32.499,52		R\$ -	587,27	R\$ 16.249,76	587,27	R\$ 16.249,76	50,00%
7.3	CUMEIRA E ESPIGÃO PARA TELHA CERÂMICA EMBOCADA COM ARGAMASSA TRACO 1:2:9	M	250,00	R\$ 19,52	R\$ 4.880,00		R\$ -	125,00	R\$ 2.440,00	125,00	R\$ 2.440,00	50,00%
7.4	FORRO EM RÉGUAS DE PVC, FRISADO, PARA AMBIENTES RESIDENCIAIS, INCLUSIVE ACABAMENTOS PARA FORRO (RODA-FORRO EM PERFIL METÁLICO E PLÁSTICO. AF	m²	640,00	R\$ 34,33	R\$ 21.971,20		R\$ -		R\$ -		R\$ -	
7.5	ACABAMENTOS PARA FORRO (RODA-FORRO EM PERFIL METÁLICO E PLÁSTICO. AF	M	500,00	R\$ 7,46	R\$ 3.730,00		R\$ -		R\$ -		R\$ -	
8 IMPERMEABILIZAÇÃO					R\$ 26.067,33	R\$ 17.785,96	R\$ 8.281,36	R\$ 26.067,33	100,00%			
8.1	IMPERMEABILIZAÇÃO PARA BALDRAME (GOL 2 + SIKA 1)	m²	481,48	R\$ 54,14	R\$ 26.067,33	328,52	R\$ 17.785,96	152,96	R\$ 8.281,36	481,48	R\$ 26.067,33	100,00%
9 REVESTIMENTOS INTERNOS E EXTERNOS					R\$ 85.317,29	R\$ -	R\$ -	R\$ -				
9.1	CHAPISCO APLICADO EM ALVENARIA (COM PRESEÇA DE VÃOS) E ESTRUTURAS DE	m²	1.969,00	R\$ 5,59	R\$ 11.006,71		R\$ -		R\$ -		R\$ -	
9.2	EMBOÇO, PARA RECEBIMENTO DE CERÂMICA, EM ARGAMASSA TRACO 1:2:8. PREPARO	m²	100,62	R\$ 13,42	R\$ 1.350,32		R\$ -		R\$ -		R\$ -	
9.3	REBOCO COM ARGAMASSA 1:6:ADIT. PLAST.	m²	1.969,00	R\$ 34,83	R\$ 68.580,27		R\$ -		R\$ -		R\$ -	
9.4	REVESTIMENTO CERÂMICO PARA PAREDES INTERNAS COM PLACAS TIPO ESMALTADA	m²	100,62	R\$ 43,53	R\$ 4.379,99		R\$ -		R\$ -		R\$ -	
10 SISTEMAS DE PISOS INTERNOS E EXTERNOS					R\$ 126.032,60	R\$ -	R\$ -	R\$ -				
10.1	ARGAMASSA TRACO 1:3 (CIMENTO E AREIA MÉDIA) PARA CONTRAPISO, PREPARO	m³	75,66	R\$ 522,84	R\$ 39.558,07		R\$ -		R\$ -		R\$ -	
10.2	PISO EM GRANILITE, MARMORITE OU GRANITINA ESPESURA 8 MM, INCLUSO JUNTAS DE	m²	840,64	R\$ 96,16	R\$ 80.835,94		R\$ -		R\$ -		R\$ -	
10.3	PISO TÁTIL DIRECIONAL NA COR AMARELO 25X25 -PREMOLDADO	m²	43,00	R\$ 107,19	R\$ 4.609,17		R\$ -		R\$ -		R\$ -	
10.4	SOLEIRA EM GRANITO, LARGURA 15 CM, ESPESURA 2,0 CM. AF 06/2018	M	22,10	R\$ 46,58	R\$ 1.029,42		R\$ -		R\$ -		R\$ -	
11 PINTURA					R\$ 41.109,45	R\$ -	R\$ -	R\$ -				
11.1	EMASSAMENTO DE PAREDE P/ RECEBER PINTURA PVA	m²	1.969,00	R\$ 8,19	R\$ 16.126,11		R\$ -		R\$ -		R\$ -	
11.2	APLICAÇÃO DE FUNDO SELADOR ACRÍLICO EM PAREDES, UMA DEMÃO. AF 06/2014	m²	1.969,00	R\$ 1,71	R\$ 3.366,99		R\$ -		R\$ -		R\$ -	
11.3	APLICAÇÃO MANUAL DE PINTURA COM TINTA LÁTEX ACRÍLICA EM PAREDES, DUAS	m²	1.969,00	R\$ 9,92	R\$ 19.532,48		R\$ -		R\$ -		R\$ -	
11.4	PINTURA EM ESMALTE SINTÉTICO 02 DEMÃOS EM RODA MEIO DE MADEIRA	m²	25,72	R\$ 18,44	R\$ 474,28		R\$ -		R\$ -		R\$ -	
11.5	PINTURA EM ESMALTE ACETINADO 02 DEMÃOS PARA PORTÃO	m²	21,60	R\$ 21,11	R\$ 455,98		R\$ -		R\$ -		R\$ -	
11.6	PINTURA EM ESMALTE SINTÉTICO 02 DEMÃOS EM PORTA DE MADEIRA	m²	62,56	R\$ 18,44	R\$ 1.153,61		R\$ -		R\$ -		R\$ -	
12 INSTALAÇÕES HIDRÁULICAS					R\$ 25.171,42	R\$ -	R\$ -	R\$ -				
12.1	REGISTRO DE GAVETA 1" - BRUTO	UN	4,00	R\$ 59,09	R\$ 236,36		R\$ -		R\$ -		R\$ -	
12.2	REGISTRO DE GAVETA 1 1/4" - BRUTO	UN	2,00	R\$ 81,50	R\$ 163,00		R\$ -		R\$ -		R\$ -	
12.3	REGISTRO DE GAVETA BRUTO, LATÃO, ROSCÁVEL, 1 1/2" INSTALADO EM RESERVAÇÃO DE ÁGUA DE EDIFICAÇÃO QUE POSSUA RESERVATÓRIO DE FIBRA/FIBROCIMENTO FORNECIMENTO E INSTALAÇÃO. AF 06/2016	UN	1,00	R\$ 89,33	R\$ 89,33		R\$ -		R\$ -		R\$ -	
12.4	REGISTRO DE GAVETA 2" - BRUTO	UN	1,00	R\$ 126,39	R\$ 126,39		R\$ -		R\$ -		R\$ -	
12.5	REGISTRO DE GAVETA BRUTO, LATÃO, ROSCÁVEL, 2 1/2" INSTALADO EM RESERVAÇÃO DE	UN	2,00	R\$ 207,61	R\$ 415,22		R\$ -		R\$ -		R\$ -	

ITEM	DESCRIÇÃO	UNIDADE	CONTRATADO			ANTERIOR		NO MÊS		ACUMULADO		
			QUANTIDADE	PR. UNITÁRIO	PR.TOTAL	QUANT.	VALOR	QUANT.	VALOR	QUANT.	VALOR	%
12.6	REGISTRO DE PRESSÃO C/ CANOPLA - 3/4"	UN	1,00	R\$ 92,64	R\$ 92,64		R\$ -		R\$ -		R\$ -	
12.7	TUBO PVC, SOLDÁVEL, DN 20MM, INSTALADO EM RAMAL DE DISTRIBUIÇÃO DE ÁGUA -	M	23,00	R\$ 5,05	R\$ 116,15		R\$ -		R\$ -		R\$ -	
12.8	TUBO PVC, SOLDÁVEL, DN 25MM, INSTALADO EM RAMAL DE DISTRIBUIÇÃO DE ÁGUA -	M	8,00	R\$ 6,06	R\$ 48,48		R\$ -		R\$ -		R\$ -	
12.9	TUBO PVC, SOLDÁVEL, DN 32MM, INSTALADO EM RAMAL OU SUB-RAMAL DE ÁGUA -	M	3,00	R\$ 20,18	R\$ 60,54		R\$ -		R\$ -		R\$ -	
12.10	TUBO PVC, SOLDÁVEL, DN 40MM, INSTALADO EM PRUMADA DE ÁGUA - FORNECIMENTO E	M	11,00	R\$ 7,90	R\$ 86,90		R\$ -		R\$ -		R\$ -	
12.11	TUBO PVC, SOLDÁVEL, DN 50MM, INSTALADO EM PRUMADA DE ÁGUA - FORNECIMENTO E	M	4,00	R\$ 9,09	R\$ 36,36		R\$ -		R\$ -		R\$ -	
12.12	TUBO PVC, SOLDÁVEL, DN 60MM, INSTALADO EM PRUMADA DE ÁGUA - FORNECIMENTO E	M	69,00	R\$ 14,96	R\$ 1.032,24		R\$ -		R\$ -		R\$ -	
12.13	CAIXA D'ÁGUA METÁLICA COMPLETA DE 15.000 L, INCLUSIVE BASE, CONFORME PROJETO	UN	1,00	R\$ 21.278,32	R\$ 21.278,32		R\$ -		R\$ -		R\$ -	
12.14	JOELHO/COTOVELO 90º PVC - JS - 20MM-LH	UN	14,00	R\$ 6,98	R\$ 97,72		R\$ -		R\$ -		R\$ -	
12.15	JOELHO/COTOVELO 90º PVC - JS - 25MM-LH	UN	15,00	R\$ 7,20	R\$ 108,00		R\$ -		R\$ -		R\$ -	
12.16	JOELHO/COTOVELO 90º PVC - JS - 40MM-LH	UN	8,00	R\$ 14,14	R\$ 113,12		R\$ -		R\$ -		R\$ -	
12.17	JOELHO/COTOVELO 90º PVC - JS - 32MM-LH	UN	42,00	R\$ 8,00	R\$ 336,00		R\$ -		R\$ -		R\$ -	
12.18	JOELHO/COTOVELO 90º PVC - JS - 60MM-LH	UN	2,00	R\$ 28,54	R\$ 57,08		R\$ -		R\$ -		R\$ -	
12.19	TÊ DE REDUÇÃO, PVC, SOLDÁVEL, DN 25MM X 20MM, INSTALADO EM RAMAL DE DISTRIBUIÇÃO DE ÁGUA - FORNECIMENTO E INSTALAÇÃO. AF 12/2014	UN	3,00	R\$ 6,76	R\$ 20,28		R\$ -		R\$ -		R\$ -	
12.20	TÊ DE REDUÇÃO, PVC, SOLDÁVEL, DN 32MM X 25MM, INSTALADO EM RAMAL DE DISTRIBUIÇÃO DE ÁGUA - FORNECIMENTO E INSTALAÇÃO. AF 12/2014	UN	1,00	R\$ 9,41	R\$ 9,41		R\$ -		R\$ -		R\$ -	
12.21	TÊ DE REDUÇÃO, PVC, SOLDÁVEL, DN 50MM X 40MM, INSTALADO EM PRUMADA DE ÁGUA - FORNECIMENTO E INSTALAÇÃO. AF 12/2014	UN	5,00	R\$ 19,64	R\$ 98,20		R\$ -		R\$ -		R\$ -	
12.22	LUVA DE REDUÇÃO, PVC, SOLDÁVEL, DN 50MM X 25MM, INSTALADO EM PRUMADA DE ÁGUA - FORNECIMENTO E INSTALAÇÃO. AF 12/2014	UN	5,00	R\$ 6,52	R\$ 32,60		R\$ -		R\$ -		R\$ -	
12.23	LUVA DE REDUÇÃO, PVC, SOLDÁVEL, DN 60MM X 50MM, INSTALADO EM PRUMADA DE ÁGUA - FORNECIMENTO E INSTALAÇÃO. AF 12/2014	UN	7,00	R\$ 11,13	R\$ 77,91		R\$ -		R\$ -		R\$ -	
12.24	TE, PVC, SOLDÁVEL, DN 60MM, INSTALADO EM PRUMADA DE ÁGUA - FORNECIMENTO E INSTALAÇÃO. AF 12/2014	UN	15,00	R\$ 25,20	R\$ 378,00		R\$ -		R\$ -		R\$ -	
12.25	TE, PVC, SOLDÁVEL, DN 20MM, INSTALADO EM RAMAL DE DISTRIBUIÇÃO DE ÁGUA - FORNECIMENTO E INSTALAÇÃO. AF 12/2014	UN	6,00	R\$ 4,70	R\$ 28,20		R\$ -		R\$ -		R\$ -	
12.26	TE, PVC, SOLDÁVEL, DN 25MM, INSTALADO EM RAMAL DE DISTRIBUIÇÃO DE ÁGUA - FORNECIMENTO E INSTALAÇÃO. AF 12/2014	UN	4,00	R\$ 5,64	R\$ 22,56		R\$ -		R\$ -		R\$ -	
12.27	TE, PVC, SOLDÁVEL, DN 40MM, INSTALADO EM PRUMADA DE ÁGUA - FORNECIMENTO E INSTALAÇÃO. AF 12/2014	UN	1,00	R\$ 10,41	R\$ 10,41		R\$ -		R\$ -		R\$ -	
13	INSTALAÇÃO SANITÁRIA				R\$ 31.021,13		R\$ -		R\$ -		R\$ -	
13.1	CAIXA SIFONADA DE PVC C/ GRELHA - 100X100X50MM	UN	4,00	R\$ 19,17	R\$ 76,68		R\$ -		R\$ -		R\$ -	
13.2	RAIO SECO, PVC, DN 100 X 40 MM, JUNTA SOLDÁVEL, FORNECIDO E INSTALADO EM RAMAL DE DESCARGA OU EM RAMAL DE ESGOTO SANITÁRIO. AF 12/2014	UN	4,00	R\$ 7,34	R\$ 29,36		R\$ -		R\$ -		R\$ -	
13.3	TERMINAL DE VENTILAÇÃO SÉRIE NORMAL 50MM	UN	4,00	R\$ 42,91	R\$ 171,64		R\$ -		R\$ -		R\$ -	
13.4	TUBO PVC, SÉRIE NORMAL, ESGOTO PREDIAL, DN 40 MM, FORNECIDO E INSTALADO EM RAMAL DE DESCARGA OU RAMAL DE ESGOTO SANITÁRIO. AF 12/2014	M	28,00	R\$ 13,17	R\$ 368,76		R\$ -		R\$ -		R\$ -	
13.5	TUBO PVC, SÉRIE NORMAL, ESGOTO PREDIAL, DN 50 MM, FORNECIDO E INSTALADO EM RAMAL DE DESCARGA OU RAMAL DE ESGOTO SANITÁRIO. AF 12/2014	M	25,00	R\$ 18,81	R\$ 470,25		R\$ -		R\$ -		R\$ -	
13.6	TUBO PVC, SÉRIE NORMAL, ESGOTO PREDIAL, DN 100 MM, FORNECIDO E INSTALADO EM	M	77,00	R\$ 36,65	R\$ 2.822,05		R\$ -		R\$ -		R\$ -	
13.7	TUBO PVC, SÉRIE NORMAL, ESGOTO PREDIAL, DN 150 MM, FORNECIDO E INSTALADO EM	M	2,00	R\$ 33,86	R\$ 67,72		R\$ -		R\$ -		R\$ -	
13.8	JOELHO 45 GRAUS, PVC, SÉRIE NORMAL, ESGOTO PREDIAL, DN 40 MM, JUNTA SOLDÁVEL	UN	4,00	R\$ 4,80	R\$ 19,20		R\$ -		R\$ -		R\$ -	
13.9	JOELHO 90 GRAUS, PVC, SÉRIE NORMAL, ESGOTO PREDIAL, DN 40 MM, JUNTA SOLDÁVEL	UN	20,00	R\$ 6,10	R\$ 122,00		R\$ -		R\$ -		R\$ -	
13.10	JUNÇÃO SIMPLES, PVC, SÉRIE NORMAL, ESGOTO PREDIAL, DN 40 MM, JUNTA SOLDÁVEL, FORNECIDO E INSTALADO EM RAMAL DE DESCARGA OU RAMAL DE ESGOTO SANITÁRIO. AF 12/2014	UN	9,00	R\$ 7,69	R\$ 69,21		R\$ -		R\$ -		R\$ -	
13.11	JUNÇÃO SIMPLES PVC JS - 100 X 50MM - LS	UN	5,00	R\$ 30,90	R\$ 154,50		R\$ -		R\$ -		R\$ -	
13.12	JOELHO 90 GRAUS, PVC, SÉRIE NORMAL, ESGOTO PREDIAL, DN 100 MM, JUNTA ELÁSTICA, FORNECIDO E INSTALADO EM RAMAL DE DESCARGA OU RAMAL DE ESGOTO SANITÁRIO. AF 12/2014	UN	8,00	R\$ 15,69	R\$ 125,52		R\$ -		R\$ -		R\$ -	
13.13	JUNÇÃO SIMPLES, PVC, SÉRIE NORMAL, ESGOTO PREDIAL, DN 100 X 100 MM, JUNTA ELÁSTICA, FORNECIDO E INSTALADO EM RAMAL DE DESCARGA OU RAMAL DE ESGOTO SANITÁRIO. AF 12/2014	UN	3,00	R\$ 28,03	R\$ 84,09		R\$ -		R\$ -		R\$ -	
13.14	CAIXA ENTERRADA HIDRÁULICA RETANGULAR EM ALVENARIA COM TIJOLOS CERÂMICOS	UN	10,00	R\$ 417,47	R\$ 4.174,70		R\$ -		R\$ -		R\$ -	
13.15	CAIXA DE GORDURA SIMPLES (CAPACIDADE: 36L), RETANGULAR, EM ALVENARIA COM	UN	1,00	R\$ 279,43	R\$ 279,43		R\$ -		R\$ -		R\$ -	
13.16	SUMIDOURO EM ALVENARIA C/ TPO. EM CONCRETO - CAP=150 PESSOAS	UN	3,00	R\$ 4.999,96	R\$ 14.999,88		R\$ -		R\$ -		R\$ -	
13.17	TANQUE SÉPTICO RETANGULAR, EM ALVENARIA COM BLOCOS DE CONCRETO, DIMENSÕES	UN	1,00	R\$ 6.986,14	R\$ 6.986,14		R\$ -		R\$ -		R\$ -	
14	LOUÇAS E METAIS				R\$ 10.781,78		R\$ -		R\$ -		R\$ -	
14.1	VASO SANITÁRIO SIFONADO CONVENCIONAL PARA PCD SEM FURO FRONTAL COM LOUCA	UN	2,00	R\$ 543,19	R\$ 1.086,38		R\$ -		R\$ -		R\$ -	
14.2	VASO SANITÁRIO SIFONADO CONVENCIONAL COM LOUCA BRANCA - FORNECIMENTO E	UN	6,00	R\$ 151,82	R\$ 910,92		R\$ -		R\$ -		R\$ -	
14.3	VÁLVULA DE DESCARGA METÁLICA, BASE 1 1/2", ACABAMENTO METÁLICO CROMADO -	UN	8,00	R\$ 194,34	R\$ 1.554,72		R\$ -		R\$ -		R\$ -	

ITEM	DESCRIÇÃO	UNIDADE	CONTRATADO			ANTERIOR		NO MÊS		ACUMULADO		
			QUANTIDADE	PR. UNITÁRIO	PR.TOTAL	QUANT.	VALOR	QUANT.	VALOR	QUANT.	VALOR	%
14.4	VASO SANITÁRIO SIFONADO COM CAIXA ACOPLADA LOUCA BRANCA, INCLUSO ENGATE	UN	3,00	R\$ 330,14	R\$ 990,42		R\$ -		R\$ -		R\$ -	
14.5	ASSENTO SANITÁRIO DE PLÁSTICO, TIPO CONVENCIONAL	UN	6,00	R\$ 21,95	R\$ 131,70		R\$ -		R\$ -		R\$ -	
14.6	MICTÓRIO SIFONADO DE LOUCA BRANCA COM PERTENCES, COM REGISTRO DE PRESSÃO	UN	2,00	R\$ 405,10	R\$ 810,20		R\$ -		R\$ -		R\$ -	
14.7	LAVATÓRIO LOUCA BRANCA SUSPENSO, 29,5 X 39CM OU EQUIVALENTE, PADRÃO POPULAR	UN	5,00	R\$ 95,52	R\$ 477,60		R\$ -		R\$ -		R\$ -	
14.8	CUBA DE EMBUTIR OVAL EM LOUCA BRANCA, 35 X 50CM OU EQUIVALENTE, INCLUSO	UN	6,00	R\$ 123,97	R\$ 743,82		R\$ -		R\$ -		R\$ -	
14.9	TORNEIRA CROMADA DE MESA, 1/2" OU 3/4", PARA LAVATÓRIO, PADRÃO POPULAR -	UN	11,00	R\$ 44,51	R\$ 489,61		R\$ -		R\$ -		R\$ -	
14.10	PAPELEIRA DE PAREDE EM METAL CROMADO SEM TAMPA, INCLUSO FIXAÇÃO, AF 10/2016	UN	11,00	R\$ 31,74	R\$ 349,14		R\$ -		R\$ -		R\$ -	
14.11	BARRA EM AÇO INOX (PNE)	M	6,20	R\$ 180,10	R\$ 1.116,62		R\$ -		R\$ -		R\$ -	
14.12	SABONETEIRA DE PAREDE EM METAL CROMADO, INCLUSO FIXAÇÃO, AF 10/2016	UN	9,00	R\$ 31,01	R\$ 279,09		R\$ -		R\$ -		R\$ -	
14.13	TANQUE DE LOUCA BRANCA COM COLUNA, 30L OU EQUIVALENTE, INCLUSO SIFÃO FLEXÍVEL	UN	1,00	R\$ 559,60	R\$ 559,60		R\$ -		R\$ -		R\$ -	
14.14	CUBA DE EMBUTIR DE AÇO INOXIDÁVEL MÉDIA, INCLUSO VÁLVULA TIPO AMERICANA EM	UN	4,00	R\$ 161,97	R\$ 647,88		R\$ -		R\$ -		R\$ -	
14.15	TORNEIRA CROMADA LONGA, DE PAREDE, 1/2" OU 3/4", PARA PIA DE COZINHA, PADRÃO	UN	6,00	R\$ 37,63	R\$ 225,78		R\$ -		R\$ -		R\$ -	
14.16	CUBA DE EMBUTIR OVAL EM LOUCA BRANCA, 35 X 50CM OU EQUIVALENTE, INCLUSO	UN	2,00	R\$ 123,97	R\$ 247,94		R\$ -		R\$ -		R\$ -	
14.17	CHUVEIRO ELÉTRICO COM UM CORPO PLÁSTICO TIPO DUCHA, FORNECIMENTO E	UN	1,00	R\$ 61,84	R\$ 61,84		R\$ -		R\$ -		R\$ -	
14.18	TORNEIRA CROMADA 1/2" OU 3/4" PARA TANQUE, PADRÃO POPULAR - FORNECIMENTO E	UN	6,00	R\$ 16,42	R\$ 98,52		R\$ -		R\$ -		R\$ -	
15	SISTEMA DE PROTEÇÃO CONTRA INCÊNDIO			R\$	5.094,70		R\$		R\$		R\$	
15.1	EXTINTOR DE 4KG - FORNECIMENTO E INSTALAÇÃO	UN	5,00	R\$ 141,37	R\$ 706,85		R\$ -		R\$ -		R\$ -	
15.2	LUMINÁRIA C/ LÂMP DE EMERGÊNCIA	UN	16,00	R\$ 235,66	R\$ 3.770,56		R\$ -		R\$ -		R\$ -	
15.3	SINALIZAÇÃO HORIZONTAL COM TINTA RETRORREFLETIVA A BASE DE RESINA ACRÍLICA	m²	5,00	R\$ 23,82	R\$ 119,10		R\$ -		R\$ -		R\$ -	
15.4	PLACA DE SINALIZAÇÃO EM PVC COD 13 - (316X158) SAÍDA DE EMERGÊNCIA	UN	2,00	R\$ 22,63	R\$ 45,26		R\$ -		R\$ -		R\$ -	
15.5	PLACA DE SINALIZAÇÃO EM PVC COD 17 - 316X158 MENSAGEM "SAÍDA"	UN	14,00	R\$ 22,47	R\$ 314,58		R\$ -		R\$ -		R\$ -	
15.6	PLACA DE SINALIZAÇÃO EM PVC COD 23 - 300X300 EXTINTOR DE INCÊNDIO	UN	5,00	R\$ 27,67	R\$ 138,35		R\$ -		R\$ -		R\$ -	
16	INSTALAÇÕES ELÉTRICAS E TELEFÔNICAS - 220V			R\$	104.515,69		R\$		R\$		R\$	
	Quadro de distribuição						R\$		R\$		R\$	
16.1	QUADRO DE DISTRIBUIÇÃO COM BARRAMENTO TRIFÁSICO, DE EMBUTIR, EM CHAPA DE	UN	2,00	R\$ 450,44	R\$ 900,88		R\$ -		R\$ -		R\$ -	
16.2	QUADRO DE DISTRIBUIÇÃO COM BARRAMENTO TRIFÁSICO, DE EMBUTIR, EM CHAPA DE	UN	1,00	R\$ 1.081,61	R\$ 1.081,61		R\$ -		R\$ -		R\$ -	
16.3	CAIXA DE PASSAGEM Nº 3, DE EMBUTIR, PADRÃO TELEBRÁS, DIMENSÕES 40 X 40 X 12 CM,	UN	1,00	R\$ 165,74	R\$ 165,74		R\$ -		R\$ -		R\$ -	
16.4	DISPOSITIVO DPS CLASSE II, 1 POLO, TENSÃO MÁXIMA DE 175 V, CORRENTE MÁXIMA DE	UN	12,00	R\$ 55,73	R\$ 668,76		R\$ -		R\$ -		R\$ -	
16.5	DISJUNTOR TERMOMAGNÉTICO TRIPOLAR EM CAIXA MOLDADA 150A - 600V,	UN	1,00	R\$ 256,61	R\$ 256,61		R\$ -		R\$ -		R\$ -	
16.6	DISJUNTOR TERMOMAGNÉTICO TRIPOLAR DIN 125A - 10KA/240V, FORNECIMENTO E	UN	1,00	R\$ 83,13	R\$ 83,13		R\$ -		R\$ -		R\$ -	
16.7	DISJUNTOR TRIPOLAR TERMOMAGNÉTICO DIN 50 A - 5KA, FORNECIMENTO E INSTALAÇÃO	UN	2,00	R\$ 61,39	R\$ 122,78		R\$ -		R\$ -		R\$ -	
16.8	DISJUNTOR BIPOLAR TERMOMAGNÉTICO 10 A - 5 KA, FORNECIMENTO E INSTALAÇÃO	UN	30,00	R\$ 36,38	R\$ 1.091,40		R\$ -		R\$ -		R\$ -	
16.9	DISJUNTOR BIPOLAR TERMOMAGNÉTICO 20 A - 5KA, FORNECIMENTO E INSTALAÇÃO	UN	9,00	R\$ 38,38	R\$ 345,42		R\$ -		R\$ -		R\$ -	
16.10	DISJUNTOR BIPOLAR TERMOMAGNÉTICO 16 A - 5KA, FORNECIMENTO E INSTALAÇÃO	UN	8,00	R\$ 37,07	R\$ 296,56		R\$ -		R\$ -		R\$ -	
16.11	DISJUNTOR BIPOLAR TERMOMAGNÉTICO 25 A - 5KA, FORNECIMENTO E INSTALAÇÃO	UN	14,00	R\$ 38,38	R\$ 537,32		R\$ -		R\$ -		R\$ -	
	Eletrodutos e acessórios						R\$		R\$		R\$	
16.12	ELETRODUTO PVC FLEXÍVEL CORRUGADO REFORÇADO, 20MM (DN 3/4"), INCLUSIVE	M	593,30	R\$ 6,00	R\$ 3.559,80		R\$ -		R\$ -		R\$ -	
16.13	ELETRODUTO PVC FLEXÍVEL CORRUGADO REFORÇADO, 25MM (DN 1"), INCLUSIVE	M	199,50	R\$ 6,79	R\$ 1.354,61		R\$ -		R\$ -		R\$ -	
16.14	ELETRODUTO PVC RÍGIDO ROSCAVEL, 40MM DN 1 1/2", INCLUSIVE CONEXÕES	M	159,50	R\$ 9,00	R\$ 1.435,50		R\$ -		R\$ -		R\$ -	
16.15	ELETRODUTO PVC RÍGIDO ROSCAVEL, 50MM DN 2", INCLUSIVE CONEXÕES	M	52,40	R\$ 12,82	R\$ 671,77		R\$ -		R\$ -		R\$ -	
16.16	ELETRODUTO PVC RÍGIDO ROSCAVEL, 75MM DN 3", INCLUSIVE CONEXÕES	M	90,00	R\$ 21,22	R\$ 1.909,80		R\$ -		R\$ -		R\$ -	
16.17	CURVA 90° PVC ROSQUEAVEI 1 1/2"	UN	7,00	R\$ 15,31	R\$ 107,17		R\$ -		R\$ -		R\$ -	
16.18	LUVA DE PVC RÍGIDO ROSCAVEL, 1 1/2" - FORNECIMENTO E INSTALAÇÃO	UN	39,00	R\$ 10,06	R\$ 392,34		R\$ -		R\$ -		R\$ -	
16.19	LUVA DE PVC RÍGIDO ROSCAVEL, 3" - FORNECIMENTO E INSTALAÇÃO	UN	22,00	R\$ 21,64	R\$ 476,08		R\$ -		R\$ -		R\$ -	
16.20	CURVA DE PVC RÍGIDO ROSCAVEL, 2" - FORNECIMENTO E INSTALAÇÃO	UN	15,00	R\$ 19,33	R\$ 289,95		R\$ -		R\$ -		R\$ -	
16.21	CAIXA DE PASSAGEM 40X40X40 CM COM TAMPA E DRENO DE BRITA	UN	11,00	R\$ 144,02	R\$ 1.584,22		R\$ -		R\$ -		R\$ -	
16.22	CAIXA RETANGULAR 4" X 4" BAIXA (0,30 M DO PISO), PVC, INSTALADA EM PAREDE -	UN	8,00	R\$ 10,81	R\$ 86,48		R\$ -		R\$ -		R\$ -	
16.23	CAIXA RETANGULAR 4" X 2" ALTA (2,00 M DO PISO), PVC, INSTALADA EM PAREDE -	UN	42,00	R\$ 20,02	R\$ 840,84		R\$ -		R\$ -		R\$ -	
16.24	CAIXA RETANGULAR 4" X 2" MÉDIA (1,30 M DO PISO), PVC, INSTALADA EM PAREDE -	UN	23,00	R\$ 10,53	R\$ 242,19		R\$ -		R\$ -		R\$ -	
16.25	CAIXA RETANGULAR 4" X 2" BAIXA (0,30 M DO PISO), PVC, INSTALADA EM PAREDE -	UN	22,00	R\$ 6,97	R\$ 153,34		R\$ -		R\$ -		R\$ -	
16.26	CAIXA DE PASSAGEM PVC 3" OCTOGONAL	UN	147,00	R\$ 7,65	R\$ 1.124,55		R\$ -		R\$ -		R\$ -	
	Cabos e fios condutores						R\$		R\$		R\$	
	Condutor de cobre unipolar, isolamento em pvc170°C, camada de proteção em pvc, não						R\$		R\$		R\$	
16.27	# 1,5 MM²	M	1.520,00	R\$ 1,60	R\$ 2.432,00		R\$ -		R\$ -		R\$ -	
16.28	# 2,5 MM²	M	1.850,64	R\$ 2,34	R\$ 4.330,50		R\$ -		R\$ -		R\$ -	
16.29	# 4 MM²	M	744,50	R\$ 3,67	R\$ 2.732,32		R\$ -		R\$ -		R\$ -	
16.30	# 6 MM²	M	244,00	R\$ 5,05	R\$ 1.232,20		R\$ -		R\$ -		R\$ -	
16.31	# 10 MM²	M	480,21	R\$ 8,20	R\$ 3.937,72		R\$ -		R\$ -		R\$ -	
	Condutor de cobre unipolar, isolamento em pvc/90°C, camada de proteção em hepr, não						R\$		R\$		R\$	
16.32	# 25 MM²	M	360,00	R\$ 14,23	R\$ 5.122,80		R\$ -		R\$ -		R\$ -	
16.33	# 35 MM²	M	180,60	R\$ 19,12	R\$ 3.453,07		R\$ -		R\$ -		R\$ -	
16.34	# 50 MM²	M	270,40	R\$ 26,65	R\$ 7.206,16		R\$ -		R\$ -		R\$ -	
16.35	CABO CCI-50 2 PARES	M	92,60	R\$ 2,23	R\$ 206,50		R\$ -		R\$ -		R\$ -	
16.36	CABO TELEFÔNICO FE -100	M	63,60	R\$ 2,55	R\$ 162,18		R\$ -		R\$ -		R\$ -	
	Iluminação e tomadas - Fornecimento e instalação						R\$		R\$		R\$	
16.37	TOMADA UNIVERSAL, 2 X 2P+T, 10A/250V, COR BRANCA, COMPLETA	UN	37,00	R\$ 29,22	R\$ 1.081,14		R\$ -		R\$ -		R\$ -	
16.38	TOMADA UNIVERSAL, 2P+T, 20A/250V, COR BRANCA, COMPLETA	UN	4,00	R\$ 28,75	R\$ 115,00		R\$ -		R\$ -		R\$ -	
16.39	INTERRUPTOR SIMPLES 10 A, COMPLETA	UN	7,00	R\$ 17,32	R\$ 121,24		R\$ -		R\$ -		R\$ -	
16.40	INTERRUPTOR DUAS SEÇÕES 10A POR SEÇÃO, COMPLETA	UN	2,00	R\$ 27,39	R\$ 54,78		R\$ -		R\$ -		R\$ -	
16.41	INTERRUPTOR TRÊS SEÇÕES 10A POR SEÇÃO, COMPLETA	UN	11,00	R\$ 32,26	R\$ 354,86		R\$ -		R\$ -		R\$ -	
16.42	INTERRUPTOR SIMPLES COM UMA TOMADA	UN	3,00	R\$ 30,83	R\$ 92,49		R\$ -		R\$ -		R\$ -	
16.43	TAMPA CEGA 2" X 4" PLÁSTICA	UN	7,00	R\$ 7,88	R\$ 55,16		R\$ -		R\$ -		R\$ -	

ITEM	DESCRIÇÃO	UNIDADE	CONTRATADO			ANTERIOR		NO MÊS		ACUMULADO		
			QUANTIDADE	PR. UNITÁRIO	PR.TOTAL	QUANT.	VALOR	QUANT.	VALOR	QUANT.	VALOR	%
16.44	LUMINÁRIA TIPO PLAFON. DE SOBREPOR. COM 1 LÂMPADA LED 20 W RIVOLT -	UN	74,00	R\$ 61,71	R\$ 4.566,54		R\$ -		R\$ -		R\$ -	
16.45	LUMINÁRIA TIPO PLAFON EM PLÁSTICO. DE SOBREPOR. COM 1 LÂMPADA DE 15 W RIVOLT -	UN	3,00	R\$ 24,92	R\$ 74,76		R\$ -		R\$ -		R\$ -	
16.46	REFLETOR RETANGULAR FECHADO COM LÂMPADA VAPOR METÁLICO 400 W -	UN	6,00	R\$ 230,78	R\$ 1.384,68		R\$ -		R\$ -		R\$ -	
16.47	TOMADA PARA TELEFONE	UN	10,00	R\$ 18,99	R\$ 189,90		R\$ -		R\$ -		R\$ -	
	Aparelhos ar - Splits						R\$ -		R\$ -		R\$ -	
16.48	APARELHO AIR-SPLIT - 24.000 BTU'S	UN	14,00	R\$ 2.677,25	R\$ 37.481,50		R\$ -		R\$ -		R\$ -	
16.49	APARELHO AIR-SPLIT - 9.000 BTU'S	UN	4,00	R\$ 1.331,44	R\$ 5.325,76		R\$ -		R\$ -		R\$ -	
16.50	APARELHO AIR-SPLIT - 12.000 BTU'S	UN	2,00	R\$ 1.511,79	R\$ 3.023,58		R\$ -		R\$ -		R\$ -	
17	SISTEMA DE PROTEÇÃO CONTRA DESCARGAS ATMOSFÉRICAS (SPDA)				R\$ 34.207,72		R\$ -		R\$ -		R\$ -	
17.1	PARA-RAIOS TIPO FRANKLIN - CABO E SUPORTE ISOLADOR - FORNECIMENTO E INSTALAÇÃO	M	1,00	R\$ 46,85	R\$ 46,85		R\$ -		R\$ -		R\$ -	
17.2	TERMINAL AÉREO EM AÇO GALVANIZADO COM BASE DE FIXAÇÃO (ITELHA FRANCESA - H=30	UN	26,00	R\$ 23,71	R\$ 616,46		R\$ -		R\$ -		R\$ -	
17.3	TERMINAL A COMPRESSÃO EM COBRE ESTANHADO PARA CABO 35 MM2 - 1 FURO E 1	UN	26,00	R\$ 0,96	R\$ 24,96		R\$ -		R\$ -		R\$ -	
17.4	CAIXA DE EQUILIBRAÇÃO DE POTÊNCIAS 200X200 MM EM AÇO COM BARRAMENTO	UN	1,00	R\$ 24,01	R\$ 24,01		R\$ -		R\$ -		R\$ -	
17.5	HASTE COPPERWELD 5/8"X 3.0M COM CONECTOR	UN	32,00	R\$ 46,12	R\$ 1.475,84		R\$ -		R\$ -		R\$ -	
17.6	CORDOALHA DE COBRE NU, INCLUSIVE ISOLADORES - 35,00 MM2 - FORNECIMENTO E	M	449,20	R\$ 34,88	R\$ 15.668,10		R\$ -		R\$ -		R\$ -	
17.7	CORDOALHA DE COBRE NU, INCLUSIVE ISOLADORES - 50,00 MM2 - FORNECIMENTO E	M	305,20	R\$ 51,28	R\$ 15.650,66		R\$ -		R\$ -		R\$ -	
17.8	CAIXA DE INSPEÇÃO, EM ALVENARIA, PARA ATERRAMENTO E PARA RAIOS, COM TAMPA DE	UN	4,00	R\$ 40,01	R\$ 160,04		R\$ -		R\$ -		R\$ -	
17.9	GRAMPO METÁLICO TIPO U PARA HASTE DE ATERRAMENTO DE ATÉ 5/8"	UN	32,00	R\$ 16,90	R\$ 540,80		R\$ -		R\$ -		R\$ -	
18	PADRÃO DE ENTRADA TRIFÁSICO ATÉ 200 A - HOMOLOGADO CELPA				R\$ 2.702,17		R\$ -		R\$ -		R\$ -	
18.1	POSTE DE CONCRETO DUPLO T H=7M CARGA NOMINAL 300KG INCLUSIVE ESCAVAÇÃO E	UN	1,00	R\$ 1.270,25	R\$ 1.270,25		R\$ -		R\$ -		R\$ -	
18.2	CAIXA ENTERRADA ELÉTRICA RETANGULAR, EM ALVENARIA COM TIJOLOS CERAMICOS	UN	1,00	R\$ 245,91	R\$ 245,91		R\$ -		R\$ -		R\$ -	
18.3	TAMPA DE CONCRETO ARMADO 60X60X5CM ARA CAIXA	UN	1,00	R\$ 36,83	R\$ 36,83		R\$ -		R\$ -		R\$ -	
18.4	ARRACADEIRA EM AÇO PARA AMARRAÇÃO DE FLETRODUTOS, TIPO D, COM 3" E CUNHA	UN	2,00	R\$ 2,93	R\$ 5,86		R\$ -		R\$ -		R\$ -	
18.5	FLETRODUTO DE AÇO GALVANIZADO A FOGO Ø1", COM COSTURA E REBARBAS	M	6,00	R\$ 50,56	R\$ 303,36		R\$ -		R\$ -		R\$ -	
18.6	CAIXA DE MEDIÇÃO /PROTEÇÃO, SOBREPOR. AÇO GALVANIZADO CHAPA 18 USG, PINTURA	UN	1,00	R\$ 704,62	R\$ 704,62		R\$ -		R\$ -		R\$ -	
18.7	CURVA 90 GRAUS, PARA FLETRODUTO, EM AÇO GALVANIZADO FLETROLITICO, DIAMETRO	UN	1,00	R\$ 66,73	R\$ 66,73		R\$ -		R\$ -		R\$ -	
18.8	LUVA PARA FLETRODUTO, EM AÇO GALVANIZADO FLETROLITICO, DIAMETRO DE 80 MM	UN	1,00	R\$ 12,78	R\$ 12,78		R\$ -		R\$ -		R\$ -	
18.9	ARAME GALVANIZADO 16 BWG, 1,65MM (0,0166 KG/M)	KG	1,00	R\$ 10,02	R\$ 10,02		R\$ -		R\$ -		R\$ -	
18.10	ARRUELA EM ALUMINIO, COM ROSCA, DE 3", PARA FLETRODUTO	UN	2,00	R\$ 3,96	R\$ 7,92		R\$ -		R\$ -		R\$ -	
18.11	BUCHA EM ALUMINIO, COM ROSCA, DE 3", PARA FLETRODUTO	UN	2,00	R\$ 4,87	R\$ 9,74		R\$ -		R\$ -		R\$ -	
18.12	CABECOTE PARA ENTRADA DE LINHA DE ALIMENTAÇÃO PARA FLETRODUTO, EM LIGA DE	UN	1,00	R\$ 28,15	R\$ 28,15		R\$ -		R\$ -		R\$ -	
19	SERVICOS COMPLEMENTARES				R\$ 13.053,32		R\$ -		R\$ -		R\$ -	
19.1	BANCADA EM GRANITO CINZA ANDORINHA - ESPESURA 2 CM, CONFORME PROJETO	m²	15,72	R\$ 286,51	R\$ 4.503,94		R\$ -		R\$ -		R\$ -	
19.2	PEITORIL EM MARMORE BRANCO, LARGURA DE 15CM, ASSENTADO COM ARGAMASSA	M	71,30	R\$ 54,78	R\$ 3.905,81		R\$ -		R\$ -		R\$ -	
19.3	PORTA COMPENSADO P/ARMÁRIO SOB PIA	m²	6,55	R\$ 161,74	R\$ 1.059,40		R\$ -		R\$ -		R\$ -	
19.4	PRATELEIRA DE MADEIRA DE LEI PLAINADA	m²	1,90	R\$ 117,47	R\$ 223,19		R\$ -		R\$ -		R\$ -	
19.5	PLANTIO DE GRAMA ESMERALDA EM ROLO	m²	90,96	R\$ 11,00	R\$ 1.000,56		R\$ -		R\$ -		R\$ -	
19.6	PORTÃO DE FERRO 1/2" C/ FERRAGENS (INCL. PINT. ANTI-CORROSIVA)	m²	2,30	R\$ 217,62	R\$ 500,53		R\$ -		R\$ -		R\$ -	
19.7	PORTÃO DE FERRO EM METALOM (INCL. PINTURA ANTI CORROSIVA)	m²	6,30	R\$ 295,22	R\$ 1.859,89		R\$ -		R\$ -		R\$ -	
20	SERVICOS FINAIS				R\$ 7.683,00		R\$ -		R\$ -		R\$ -	
20.1	LIMPEZA GERAL E ENTREGA DA OBRA	m²	1.300,00	R\$ 5,91	R\$ 7.683,00		R\$ -		R\$ -		R\$ -	
				TOTAL	R\$ 990.236,65		R\$ 225.017,85		TOTAL	R\$ 134.934,92	R\$ 359.952,75	

VALOR TOTAL DO CONTRATO			R\$ 990.236,65	100,00%
VALOR TOTAL DESTA MEDIÇÃO			R\$ 134.934,92	13,63%
VALOR TOTAL MEDIDO ACUMULADO			R\$ 359.952,77	36,35%
SALDO CONTRATUAL			R\$ 630.283,88	63,65%
Secretário Municipal de Educação, Cultura e Lazer 03/02/2020	Eng. Fiscal: LUCAS BORGES NUNES 03/02/2020		Contratada: 03/02/2020	